

Este libro de Quinceañera
pertenece a:

NOMBRE:

FECHA:



Como usar este Libro?

Felicidades!!

¿Sueñas con tener una fiesta inolvidable?

Te imaginas un hermoso vestido hecho especialmente para ti y luciendo un ramo espectacular?

¿Te encantaría que tu celebración fuera en un lugar finamente decorado?

¿Te gustaría que fuera algo mágico e inolvidable?

Todo esto y mas lo puedes planear tú!!!!

..... SI..... ¡TU!

Esta guía te ayudará paso a paso a la planeación de éste gran evento. Cada tema está elaborado para cubrir de la "A" a la "Z". Lo hemos diseñado pensando en tí con las preguntas más usuales que una chica de tu edad tiene para ésta gran celebración, y aunque se piensa que la planeación de una quinceañera es difícil, te darás cuentas que si sigues paso a paso esta guía cambiarás totalmente de opinión.

COMO USAR ESTA GUÍA

Te recomendamos que leas cada artículo, ya que cada uno de ellos está diseñado para sacar el máximo provecho. Trata de llenar todas las hojas de planeación para que puedas comparar los precios y de esta forma ayudes a tus papás a encontrar el mejor servicio al mejor precio para ese día mágico. Al terminar ésta guía seguramente estarás preparada para realizar esa noche llena de magia y de imaginación a su máxima expresión que es el gran espectáculo de una "Quinceañera".

Felicidades!! y adelante...



HISTORIA DE QUINCEAÑERA

Diferentes países celebran esta tradición de una forma muy variada, pero todas con el mismo objetivo presentar en sociedad a una joven en el cambio trascendental de la niñez a la adolescencia.

México es uno de esos países donde se desarrolla esta tradición, y viene desde tiempos prehispánicos. Al llegar los españoles a la conquista enriquecen esta tradición al imponer la ceremonia religiosa y los vales que disfrutamos hoy en día. Actualmente esta fiesta toma cada día más auge en los Estados Unidos de Norteamérica, y debido a la riqueza multicultural que este país ofrece, se han agregado más elementos para disfrutar ésta gran fiesta aún mejor.

“Quinceañera” es el trabajo conjunto de padres y amigos, y aunque parezca una labor interminable, toma por lo menos 12 meses de planeación para ese día mágico de la debutante. Además de presentar en sociedad a la joven, es el reencuentro inolvidable de familiares y amigos que vienen desde diferentes estados y países para estrechar los vínculos que los unen como una gran familia.

Esperamos que tu quinceañera sea ese sueño espectacular e inolvidable que toda chica de tu edad desea y muestres a los que te quieren ese cambio trascendental que ellos esperan de ti.

Felicidades en tus XV Años

Fotos Familiares

Piensa en esos seres queridos que mas han contribuido en tu vida, para ser la jovencita que eres hoy en día y logra estas páginas como un homenaje a ellos con sus fotografías o sus nombres.



Hermano (a)



Hermano (a)




Hermano (a)



Tio (a)



Papá



Tio (a)



Abuelito




Abuelita



TU!!



Hermano (a)



Hermano (a)



Mamá



Abuelito



Abuelita

Recuerda siempre que tu familia será la parte central de tu fiesta!!!

Corte de honor

Bailar el Vals con una corte de chambelanes, es una tradición inspirada por los bailes de las cortes imperiales. La tradición marca que son 14 chambelanes y uno de honor, aunque tú puedes elegir cuantos quieras. Estas páginas están dedicadas a ellos. Usa toda tu creatividad y acomoda las fotografías de mayor a menor.



Chambelán de Honor




Chambelán 2



Chambelán 3



Chambelán 4



Chambelán 5



Chambelán 6





Chambelán 7

Chambelán 8

Chambelán 9



Chambelán 10

Chambelán 11

Chambelán 12



Chambelán 13

Chambelán 14

Chambelán 15



Paso a paso la organización de tu Fiesta!!!

Inicio

6 meses antes



busca toda
la información
que puedas

avanza

iglesia

aparta tu fecha



presupuesto

¿con cuánto cuentas
para tu fiesta?

avanza

lista invitados

no olvides lo más
importante: tu familia!

5 meses
antes!!

vestido

busca el modelo
que mas te
favorezca y
te guste

fotografo y video

contrata el mejor y
pídele sugerencias

avanza

salón fiestas

reserva el salón
para que no te
ganen tu fecha

padrinos

busca apoyo
y avísales con
tiempo

banque

pregunta por un
que te deje agre
invitados por sí lo





... EMPIEZA LA CUENTA REGRESIVA!!

12 MESES ANTES...

- 1.** Escoge la fecha de tu fiesta y una alternativa en orden de popularidad: Mayo, Junio, Julio, Agosto, Septiembre y Octubre son los meses más preferidos por las quinceañeras para su celebración, por lo tanto, un poquito más elevados los precios.
- 2.** Elabora un presupuesto con tus Papás. Procura clarificar al máximo tus decisiones. Divídelo en categorías flexibles para saber quien paga qué.
- 3.** Escoge a tus padrinos. Invita a tus familiares más cercanos y amigos y recuérdales que es un compromiso formal en que hacen contigo para ayudarte a realizar tu fiesta.
- 4.** Comienza a coleccionar revistas y catálogos para sacar ideas para tu vestido, visita los sitios de internet, y recorre todas las casas de modas que hay en tu ciudad para que elijas lo mejor.
- 5.** Haz la lista de invitados. Recuerda numerar a cada invitado. Los niños menores de 5 años toman asiento en tu recepción no se te olvide!!!!!!!!!!!!!!!!!!!!!!!!!!!!!! Usa tu imaginación para que los mantengas ocupados el día de tu fiesta.
- 6.** Crea un email separado para todo lo relacionado con tu fiesta.
- 7.** Comienza a buscar Iglesia, salón así como a todos los proveedores de servicios que encontrarías en esta guía por lo cual te sugerimos no pasar ninguna página.
- 8.** Visita la mayor cantidad de lugares ya sea exterior o interior donde te gustaría realizar tu fiesta, si consideras que será en tu casa puedes ir haciendo mejoras poco a poco a tu casa y jardín para que luzca impecable ese día.

10 MESES ANTES...

- 1.** Finaliza los detalles de la ceremonia religiosa. Asegúrate que el contrato este firmado y el depósito pagado.
- 2.** Ten en consideración si vas a rentar algo para tu ceremonia religiosa como candelabros, alfombra roja o algo mas por el estilo. Este el momento preciso para hacerlo.
- 3.** Finaliza la lista de invitados, usa las listas que tienes en esta guía para hacerlo mas fácil.
- 4.** Asegúrate que el lugar de recepciones este apartado con su depósito inicial.
- 5.** Habla con tus padrinos y pregúntales en que van a poder colaborar en tu fiesta.
- 6.** Comunica a todos tus invitados que ya tienes el día de tu quinceañera para que no se comprometan y te den prioridad.
- 7.** Busca alguna tienda que sea de tu agrado para que te registres y escojas los que desearías que te regalaran en esta fecha tan especial.

... EMPIEZA LA CUENTA REGRESIVA!!

8 MESES ANTES...

1. Reserva la música que amenizará tu fiesta. Se realista y habla con tus padres para saber que tipo de música y cual es el presupuesto para ello.
2. Escoge tu fotógrafo y videógrafo, firma tus contratos para que no te quite alguien mas la fecha.
3. Haz tu orden con suficiente tiempo para tu arreglo floral, de ésta manera te darás cuenta cuales son las flores de temporada en el momento de tu evento.
4. Puedes también conseguir información sobre paquetes económicos en los Hoteles de tu ciudad para que los envíes a tus familiares y amigos que vienen de fuera, ya que te será casi imposible recibirlos a todos en tu casa.
5. Escoge en tu salón el menú y las bebidas que necesitas.

6 MESES ANTES...

1. Te ha llegado el momento de escoger tu vestido Asi como el de tu familia inmediata
2. Es el tiempo de decidir si tendras algun tema especial Dentro de tu fiesta. y hacer un plan formal para lograrlo.
3. Escoge a tu corte de honor reúnete con ellos y habla todo sobre tus expectativas, qué es lo que esperas de ellos y también pon atención a sus comentarios, entre todos lograrán el mejor equipo.
4. Ordena tus invitaciones, para que te hagan una muestra y puedas corregir los errores antes de impresión.

5. Asegúrate de tener todas las direcciones de tus invitados.
6. Reserva la transportación para tu evento recuerda no salirte de tu presupuesto por mas lujoso que éste sea.
7. Selecciona tu accesorios personales de pies a cabeza.

3 MESES ANTES...

1. Elige la vestimenta de tu corte de honor, Damas y Chambelanes.
2. Asegúrate que todos queden te acuerdo en cuanto a color y estilo Para que no tengas problemas futuros.
3. Selecciona la música para tu recepción religiosa.
Habla con tu coreógrafo para elegir la música y coreografía del vals. Procura que todos tus damas y chambelanes estén contigo en este día para que logren entender el vals, ya que este baile es el momento mas especial de tu fiesta.
4. Finaliza los detalles con fotógrafo y videógrafo, formaliza una lista de las fotografías que tu deseas en tu ceremonia y recepción.
5. Habla a tu iglesia o recinto religioso para saber si tienes que atender a alguna orientación antes de tu ceremonia.
6. Procura tener a ésta fecha a un profesional de la belleza que te hará resaltar el día de tu evento.



... EMPIEZA LA CUENTA REGRESIVA!!

2 MESES ANTES...

- 1.** Envía las invitaciones, anexa una pequeña tarjeta para que te confirmen su asistencia.
- 2.** Finaliza los últimos detalles con todas las personas que están relacionadas con tu evento.
- 3.** Realiza tu prueba de vestido. Asegura que tus damas hagan lo mismo.
- 4.** Reúnete con tu estilista para que haga una prueba de peinado y maquillaje.
- 5.** Empieza a practicar tus palabras de agradecimiento. Para que tu acentuación y dicción sea perfecta.
- 6.** Decide si leerás las lecturas de tu ceremonia religiosa. Recítalas cuantas veces te sea necesario hasta lograr la Perfección.

1 MES ANTES...

- 1.** Realiza la última prueba de tu vestido.
- 2.** Visita el lugar de tu ceremonia para que te den un plan de como estarán distribuidas las mesas. Pide una muestra de el platillo que se servirá durante la cena. Finaliza como te gustaría sentar a tus invitados, utiliza la tabla que encontrarás más adelante en esta guía.
- 3.** Si tus invitados de fuera aún no han confirmado su asistencia llámales para saber si te podrán acompañar, si no es así, puedes invitar a los últimos que dejaste en tu lista.
- 4.** En este mes tienes que practicar por lo menos una vez por semana todos los vales que tendrás en tu ceremonia.



UNA SEMANA ANTES...

- 1.** Ten la seguridad de renconfirmar a todos tus proveedores de servicios.
- 2.** Asegúrate de tener listo tu vestido y tus accesorios para que no tengas sorpresas a última hora .
- 3.** Habla con tus damas y chambelanes para que hagan lo mismo.
- 4.** Has una lista de todos los detalles que creas que te falten y empieza a trabajar en ellos, pregúntale a alguien de tu familia si puede ayudarte.

UN DÍA ANTES...

- 1.** Realiza la ultima prueba de tus ensayos, hazlo lo mejor posible ya que no habrá ninguno más .
- 2.** Duerme lo más temprano posible para que estés fresca y lúcida para el día siguiente.

TU DÍA!!...

1. Llegó la fecha tan esperada. Levántate temprano, desayuna algo ligero, no cometas el error de no hacerlo ya que tendrás un día muy largo de actividades.
2. Tranquilízate lo mejor que puedas, ya que desde las primeras horas de la mañana te estarán maquillando y peinando. Desde ese momento estará tu videógrafo enfrente de ti tomando las primeras imágenes de un día lleno de felicidad.
3. Trata de estar a tiempo en tu celebración religiosa; por lo menos 15 minutos antes del tiempo programado.
4. Nunca olvides sonreír y dar un salud y un abrazo a los presentes.
5. Al llegar a tu sesión de fotos pide que te retoquen un poco.
6. Recibe a tus invitados y dales una cordial bienvenida a tu fiesta.
7. Disfruta tu fiesta al máximo recuerda que eres la reina de la noche.
8. Al final, da nuevamente las gracias a todos los presentes.
8. Buena suerte.



DESPUES DE LA FIESTA!!...

- 1.** Felicidades nuevamente. Acabaste la tarea titánica que hace un año empezaste.
- 2.** En estos momentos estarás abriendo tus regalos, pero no se te olvide que todavía tienes unos pequeños compromisos que cumplir.
- 3.** Ten la seguridad de entregar todas las cosas que rentaste. Para que no tengas gastos extras.
- 4.** Organízate con el fotógrafo y camarógrafo para la entrega de tu álbum y DVD.
- 5.** Manda una nota de agradecimiento a todas las personas que de alguna manera colaboraron contigo, especialmente a tus padrinos.
- 6.** Manda limpiar tu vestido y guárdalo. Así como todos tus accesorios, y todos los bellos recuerdos de esa noche inolvidable.

PRESUPUESTOS



Ahora tienes la gran tarea de definir tu presupuesto, sé muy real a la hora de hacerlo. Aquí tienes una lista básica conforme llegues a cada tarea tendrás una información mas amplia.

	Presupuesto \$	Costo Actual \$
Iglesia		
Oficiante		
Ceremonia		
Coro		
Flores		
Ceremonia		
Recepción		
Ramo de mano		
Ramo Ofrecimiento		
Corsages		
Boutonnieres		
Fotógrafo		
Videógrafo		
Recepción		
Salón		
Alimentos y bebidas x persona		
Pastel		
Seguridad		
Otros		
Diversos		
Invitaciones		
Notas de gracias		
Sobres		
Estampillas		
Transportación		
Limousines		
Party bus		

INVITACIONES



Hay momentos que marcan las diferentes etapas de la vida, y tus quince no pueden pasar inadvertidos; y es por eso que debes de escoger el mejor diseño para hacerles saber que la fiesta se acerca. Procura visitar algunas imprentas para que compares precios y calidad. Decide también tus preferencias en el estilo, papel, peso, volúmen y sobre todo la calidad del color.

PREGUNTAS SOBRE TUS INVITACIONES

¿Que tipos de invitaciones tiene para quinceañera? ¿Puedo crear mi propia invitación intercalando los diseños que ustedes tienen? ¿Puedo traer mis propias fotos para usarlas en mis invitaciones? ¿ Incluyen pases personales en las invitaciones? ¿Puedo ver mis invitaciones antes de imprimirlas para asegurar que no tenga errores? ¿Cuanto tiempo tarda para entregar las invitaciones?

Mantente firme en tu lista de invitados para que puedas decidir cuantas invitaciones tendrás que ordenar. Aquí te presentamos tablas de comparación:

Compañía.....	Contacto.....
Teléfono.....	Fax.....
e-mail.....	web site.....
Precios por invitaciones (cantidad y costo total)	

Compañía.....	Contacto.....
Teléfono.....	Fax.....
e-mail.....	web site.....
Precios por invitaciones (cantidad y costo total)	

Compañía.....	Contacto.....
Teléfono.....	Fax.....
e-mail.....	web site.....
Precios por invitaciones (cantidad y costo total)	

Estilos de Invitaciones

Ahora te toca escoger el estilo, recuerda que tu invitación es la primera impresión de tu evento así que a impactar desde el primer momento.

SENCILLO Y ELEGANTE

- ✿ El repujado es un trabajo maravilloso que se realiza en laminas de estaño y resulta una excelente opción que ofrecer a tus invitados, ya que lo puedes combinar con todo tipo de colores, papeles y texturas. Además, puede llevar una gran variedad de detalles y figuras, tu nombre, iniciales, fecha y formas de todos tamaños. Esta es la mejor alternativa ya que es un diseño único.

INNOVADORAS Y DIVERTIDAS

- ✿ Si buscas cosas nuevas y originales puedes usar abanicos o diferentes objetos de madera y pintarlos a tu gusto ya que posteriormente lo usarán para decorar su casa y recordar ese momento tan especial que compartieron contigo.

SOÑADORAS

- ✿ Si te fascina el cielo y todas tus luces, puedes crear diseños espectaculares con estrellas de diferentes tamaños, usando cartulinas finas y maderas para crear alajeros que servirán de recuerdo a la misma vez.

CLASICAS

- ✿ Las encuentras en las imprentas que visites es la imagen clásica de la quinceañera junto a las escaleras y un contenido interior muy parecido en la mayoría de los casos.

Tema de tu Fiesta

Escoger el tema de tu celebración es una de las decisiones mas importantes, ya que aquí mostraras todo tu talento y fantasía que solo este día podrás disfrutar al máximo. Te sugerimos solo algunos para que eches a volar tu imaginación.

❖ TU PELICULA FAVORITA

❖ MARIPOSAS

(Últimamente muy solicitado por la cantidad de colores que puedes usar y no solo limitarte a uno o dos colores, incluso puedes usar mariposas vivas).

❖ FLORES

(Depende la temporada, puedes crear un tema de temporada).

MARINA

❖ (Si te fascinan los delfines o la vida acuática este será un tema muy interesante).

PRINCESAS








❖ (Aquí tu imaginación no terminará ya que hay mucho de donde escoger).

Una vez que decidas tu tema y color puedes incluirlos en tus invitaciones, flores, globos, centros de mesa, servilletas y en toda tu decoración.

Los Colores

LOS COLORES Y SU SIGNIFICADO

Desde tiempos ancestrales tenemos los significados de los colores te presentamos los más comunes. Tal ves tu personalidad concuerde con alguno de ellos.

-  **Rojo:** Es el color de la buena fortuna y por eso se utiliza en cumpleaños celebraciones símbolo de fama, fuerza, energía y esperanza.
-  **Amarillo:** Es el color del oro simboliza la salud y la prosperidad y poder.
-  **Verde:** Símbolo de crecimiento, prosperidad, salud y tranquilidad, representa a la familia y es considerado el color de buena suerte para los niños.
-  **Café:** es un color que se asocia con la estabilidad y se utiliza para la meditación.
-  **Rosa:** Significa amor, alegría, felicidad, y romance.
-  **Azul Claro:** Simboliza la tranquilidad.
-  **Azul Oscuro:** poder y riqueza.

¿Describe alguno de ellos tu personalidad?

Ceremonia Religiosa

Tu ceremonia religiosa es algo muy especial es el momento de agradecer a Dios por todos los dones que te ha dado, por tus padres, por aquellos que han compartido toda tu felicidad y han sabido guiarte para ser la joven que eres hoy en día!

Es la hora de honrar y comprometerte a ser mejor cada día contigo misma y con los que te quieren de corazón.

Te toca decidir que tipo de ceremonia vas a realizar. Puedes ser una misa de acción de gracias, o simplemente una oración dirigida en tu ocasión. Por algún pastor religioso o simplemente por un familiar cercano.

Una vez que tienes la fecha debes acudir a tu iglesia para apartar la fecha de tu ceremonia, los donativos son variables. (Las prácticas religiosas no se cobran).

Si por algún motivo tu ceremonia se lleva acabo afuera, por ejemplo en algún jardín: tendrás que planear como armar un altar, así como todo el mobiliario para que tus invitados estén cómodos aunque transportar éste tipo de ceremonias normalmente sale más costoso que lo normal.

Ultimamente varias quinceañeras han optado por realizar su ceremonia religiosa dentro de su salón de eventos. Esto es muy práctico, ya que mantienes a tus invitados de fuera dentro de un mismo lugar, y puedes usar tus propios arreglos para crear un ambiente de Iglesia.

Si decides hacerlo así, habla con tu oficiante para que te informe si puede acudir al sitio de tu fiesta y si hay costo extra por realizarlo fuera de la iglesia.

IGLESIA TEMPLO



Te presentamos las preguntas más usuales que debes tomar en cuenta al visitar la iglesia o recinto religioso de tu elección.

PREGUNTAS

¿Se permiten videógrafos y fotografías durante la ceremonia, y cuales son sus restricciones? Si hay algun conflicto al juntarse las celebraciones de boda y quinceañera será respetada mi reservación? Seré yo la única quinceañera en ésta celebración? ¿Hay alguna restricción en cuanto a mi vestido ?

Hay algún tipo de trabajo voluntario como parte de mi preparación para mis XV?

¿Cuanto son los costos del coro? ¿Cuanto es la donación para el celebrante? ¿Que tipo de decoración nos permite poner en la iglesia?

¿Puedo decorar las bancas? ¿Con cuanto tiempo de anticipación podemos arreglar la iglesia?

Usualmente te tocará la iglesia mas cercana a tu casa, pero a aquí te presentamos una tabla comparativa para que veas por lo menos 3 iglesias que realmente te facinen.

Iglesia.....	
Fecha de la cita.....	Hora.....
Dirección.....	
Tel.....	Fax.....
Coordinador.....	
Capacidad.....	Depósito.....
Fecha disponible.....	
Restricciones.....	
Iglesia.....	
Fecha de la cita.....	Hora.....
Dirección.....	
Tel.....	Fax.....
Coordinador.....	
Capacidad.....	Depósito.....
Fecha disponible.....	
Restricciones.....	
Iglesia.....	
Fecha de la cita.....	Hora.....
Dirección.....	
Tel.....	Fax.....
Coordinador.....	
Capacidad.....	Depósito.....
Fecha disponible.....	
Restricciones.....	

El Orden de Entrada

Algunas iglesias tienen ya su formato de entrada, aunque el sacerdote o pastor pueden hacer algunas modificaciones.

Habla con el encargado para que te indique cuales son las bancas reservadas para tus invitados especiales, corte de honor, padres. y padrinos. Pregunta si puedes poner una pequeña tarjeta de reservado en esas bancas. Hazles saber que tienen que estar por lo menos 15 minutos antes que empiece la celebración.

Tradicionalmente el orden de entrada a tu ceremonia religiosa es el siguiente:

1. Corte de honor damas y chambelanes

2. Padrinos de biblia y rosario

3. Padrinos de medalla y aretes

4. Padrinos de ramo de ofrecimiento

5. Padrinos de velación

6. Quinceañera acompañada de sus padres

Requisitos de Iglesia

REQUISITOS DE LA IGLESIA PARA LA CELEBRACIÓN DE QUINCEAÑERA

La mayor parte de las Iglesias, independientemente de su denominación requieren que la quinceañera tenga una preparación religiosa. Esta preparación le ayudará a la Quinceañera a entender el porqué el servicio religioso y humanitario es tan importante en éste cambio de su vida.

Normalmente son cursos de un día a la semana por tres meses, aunque éstos pueden variar de iglesia a iglesia.

Te presentamos los requisitos mas usuales que requiere la iglesia católica.

Si no los tienes asegúrate de hablar cuanto antes con la oficina de tu parroquia para que te orienten con detalle como lo puedes conseguir.

- Acta de bautismo
- Primera comunión
- Confirmación
- Voluntariado

Una vez que tengas todos los requisitos deberás llevar contigo a tu celebración:

- Biblia
- Un anillo
- Rosario
- Ramo de flores naturales para el ofrecimiento

Simbología



❖ RELIGIOSA

Biblia: el libro sagrado que te proveerá la inspiración para crecer espiritualmente en tu vida.

Vela: simboliza tu renovación del bautismo y profesión de fé.

Rosario: el amor a la devoción de la virgen María.

Flores: tu ramo de ofrecimiento, que consiste en quince rosas, es el agradecimiento por el cambio de tu niñez a la adolescencia.

Medalla o cruz: proclaman tu cristianidad.

Aretes: te recuerdan oír la palabra de Dios.

Brasalete o anillo: su forma circular representa el círculo que existe entre Dios y tu.

TRADICIONAL

Corona: simboliza que eres la reina por un día.

❖ **Cetro:** simbolismo de la autoridad responsable que tienes sobre tu vida.

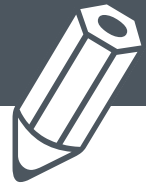
Ultima muñeca o juguete: símbolo de una etapa que dejas para entrar a tu adolescencia con más retos que enfrentar tradicionalmente entregados por la hermana menor o la más pequeña de la familia.

Vestido: tradicionalmente rosa, aunque en la actualidad se usan todos los colores.

Zapatillas: altura y crecimiento en tu vida personal.

Cojín: especialmente decorado para tu ocasión y lo usarás para hincarte en tu misa y posteriormente para poner las zapatillas y corona en tu recepción dentro del salón.

COSTOS DE IGLESIA



Una vez que tengas la Iglesia que mas te gusto te presentamos esta gráfica para que mantegas tu presupuesto en orden.

Costos \$

.....
Iglesia

.....
Donación

.....
Coro

.....
Vocalista

.....
Mariachi

.....
Arreglos del altar

.....
Arreglos de bancas

.....
Alfombra de entrada

.....
Total \$
.....

Recepcion

Llegó la hora de decidir tu lugar de recepción, entre los más común encontrarás hoteles, restaurantes, y salones de banquetes especializados en este tipo de eventos. Será una tarea muy divertida, y aquí tienes algunos tips de lo que encontrarás en cada uno de ellos.

- ❖ **Hotel:** la mayor parte de ellos cuentan con salones especiales para estos eventos y el precio se basa por Persona (normalmente un precio más elevado, pero el servicio que te dan, vale la pena).
- ❖ **Restaurant:** varios restaurantes tienen su lugar reservado para estas funciones aunque con menos espacio que los sitios tradicionales.
- ❖ **Recepcion al aire libre:** Si eres de las que aman la naturaleza, tendrás que darte cuenta que este tipo de recepciones te saldrá más caro ya que tendrás que montar todo un salón completo y lidiar con la suerte de la madre naturaleza.
- ❖ **Casa:** La recepción en casa generalmente es más barata, ya que en ella participan toda la familia y amigos, las decoraciones no son tan sofisticadas y el menu es mucho más sencillo y práctico.
- ❖ **Salón de Fiesta:** Son usualmente los más prácticos, ya que poseen la experiencia necesaria para que tu día sea inolvidable, y se dedican exclusivamente a éste tipo de eventos.

Ya que tienes los tips mas importantes en tus manos te toca decidir a ti cual será el lugar que más te guste y se ajuste a tus necesidades y presupuestos.

Recepcion

Te presentamos las preguntas mas comunes al rentar tu salón de fiestas.

Cual es la capacidad máxima del salón?

Hay paquetes de quinceañera disponibles?

Que tipo de paquetes ofrece?

Hay substitución si hay algo que no me parece en el paquete?

Qué tipo de restricciones tienen en cuánto a decoración, música, comida, y bebidas?

Qué tipos de bebida ofrece en su paquete?

Puedo traer algún tipo de licor?

Tiene éste lugar la licencia de licor?

Cuántos oficiales de seguridad tendré en mi fiesta?

LISTA DE SALONES



Es muy importante que visites la mayor parte de los salones que hay en tu ciudad. Y que platiques con tus amigos que recientemente han celebrado sus XV Años para saber cuales han sido sus experiencias. Aquí te presentamos una tabla de comparación para que se te facilite más tu elección.

Nombre.....	
Dirección.....	
Teléfono.....	Contacto.....
e-mail.....	web site.....
Precio.....	
Comentarios.....	
.....	
Nombre.....	
Dirección.....	
Teléfono.....	Contacto.....
e-mail.....	web site.....
Precio.....	
Comentarios.....	
.....	
Nombre.....	
Dirección.....	
Teléfono.....	Contacto.....
e-mail.....	web site.....
Precio.....	
Comentarios.....	
.....	
Nombre.....	
Dirección.....	
Teléfono.....	Contacto.....
e-mail.....	web site.....
Precio.....	
Comentarios.....	
.....	

ACOMODO DE INVITADOS



Es muy importante que aclares con tu salón de fiestas cuantas y que tipo de mesas tendrás y cuántas sillas lleva cada una.

Diseña un pequeño mapa de esa manera tendrás una clara idea de como puedes acomodar a tus invitados y que se sientan cómodos. Asegúrate que cada invitado tenga su asiento. Puedes hacerlos numerando las mesas y poner una tarjeta con su apellido al frente.

Aquí tienes una guía para facilitarlo puedes hacer copias de ella para que tengas cubiertas todas tus mesas.

Mesa #

Invitados:

Confirmados:

.....

.....

.....

.....

.....

.....

.....

.....

.....

.....

Mesa #

Invitados:

Confirmados:

.....

.....

.....

.....

.....

.....

.....

.....

.....

.....

Mesa #

Invitados:

Confirmados:

.....

.....

.....

.....

.....

.....

.....

.....

.....

.....

COSTOS Y BALANCES



En estos momentos que ya tienes tu salón de fiesta es muy importante que no alteres el presupuesto que tienes para ello, aquí tienes ésta gráfica para que te mantengas al margen.

	Costo	Depósito	Balance	Pago final
Salón	<input type="text"/>	<input type="text"/>	<input type="text"/>	<input type="text"/>
Comida	<input type="text"/>	<input type="text"/>	<input type="text"/>	<input type="text"/>
Pastel	<input type="text"/>	<input type="text"/>	<input type="text"/>	<input type="text"/>
Meseros	<input type="text"/>	<input type="text"/>	<input type="text"/>	<input type="text"/>
Cantinero	<input type="text"/>	<input type="text"/>	<input type="text"/>	<input type="text"/>
Servicio	<input type="text"/>	<input type="text"/>	<input type="text"/>	<input type="text"/>
Limpieza	<input type="text"/>	<input type="text"/>	<input type="text"/>	<input type="text"/>
Renta mesas y sillas	<input type="text"/>	<input type="text"/>	<input type="text"/>	<input type="text"/>
crystaleria	<input type="text"/>	<input type="text"/>	<input type="text"/>	<input type="text"/>
Decoración	<input type="text"/>	<input type="text"/>	<input type="text"/>	<input type="text"/>
Música en vivo	<input type="text"/>	<input type="text"/>	<input type="text"/>	<input type="text"/>
D/J	<input type="text"/>	<input type="text"/>	<input type="text"/>	<input type="text"/>
TOTAL	<input type="text"/>	<input type="text"/>	<input type="text"/>	<input type="text"/>

Banquete Cena

Llegó la hora de escoger el menú y las bebidas que tendrás en tu fiesta. Sé muy cuidadosa al seleccionar, pues lo estarás haciendo para el gusto de todos tus invitados.

Asegúrate que no quede ninguna duda:

Que tipo de licor se servirá?

Que cantidad?

Puedo traer licor?

Que cantidad cobra si se hace bar abierto?

Puedo traer mis botellas para el brindis?

Cuales son sus restricciones en cuanto a licor?

Que tipo de refrescos se ofrecen?

Hay límite en los refrescos?

Tienen algún tipo de té o café?

Que tipo de comidas tienen?

Con que tipo de ensaladas van acompañadas?

Tienen algún tipo de fruta o postre?

Cual es el platillo que usted me sugiere?

Puedo probar algunos de los platillos que más me gustan antes de seleccionar mi opción?

Puedo traer comida de afuera?

Tiene algun tipo de salsas y aderezos?

Tienen hornos para mantener la comida caliente?

Servirán la comida tipo buffet o tienen meseros?

Cuántas personas servirán la cena ?

Que tipo de cristalería se usará para la cena?

Cuá ntas horas estará la cena disponible?

PLATILLOS



Una vez que escogiste tus platillos toma nota porque Habrá más de 50 personas que te harán la misma pregunta: ¿Que van a servir de cena?

✿ PLATILLO FUERTE

.....Opción 1.....

.....Opción 2.....

.....Opción 3.....

✿ ENSALADAS

.....Opción 1.....

.....Opción 2.....

.....Opción 3.....

✿ FRUTAS

.....Opción 1.....

.....Opción 2.....

✿ TORTILLAS

✿ PAN

Decoración

La decoración es la parte visual más agradable de tu fiesta, tiene que ser de acuerdo al tema que escogiste y al color de tu agrado, y aunque no tienes que ser todo perfectamente igual puedes usar todas las tonalidades del color que elegiste para que se vea aún más elegante el lugar. Si vas a usar flores naturales asegúrate de ordenarlas mínimo tres meses antes. La altura de tu arreglos tienen que tener proporción al tamaño del lugar. Si deseas usar globos asegúrate de contratar un experto en ellos. Si tu salón de fiesta te proporcionará los arreglos en tu paquete te sugerimos las siguientes preguntas:

- Que tipo de arreglos florales tienen?
- Cuantos arreglos florales son?
- Llevará mi mesa principal y mi libro de firmas arreglos especiales?
- Que tipo de flores son?
- Si quiero solo un tipo de flor cuanto es la diferencia a pagar?
- Se usarán bases altas para los arreglos?
- Pueden llevarse los invitados los arreglos?
- Tienen decoración con globos?
- Puedo traer mi propia decoración?
- A que hora me permitirían acomodarla?
- Puedo traer columnas especiales y arcos?
- Tienen algunas restricciones en cuánto a decoración?
- Está permitido poner velas en los arreglos?

Música

La música es una parte fundamental de tu fiesta. Hoy en día, la mayor parte de las quinceañeras tienen tres tipos de música.

❖ **MARIACHIS**

Que normalmente tocan las dos primeras horas de cena, con toda esa música romántica que hace recordar y llorar.

❖ **GRUPO MUSICAL**

Normalmente se encarga de amenizar cinco horas del evento y tiene música más variada para todas las edades.

Los hay en todos sus géneros. Bandas, grupos norteños, grupos tropicales, y muchos más .

❖ **D.J.**

Son usualmente los preferidos de las quinceañeras, ya que estos tienen a sus manos la música más juvenil del momento y puede tocar incluso tus propios discos si se los proporcionas, trata de escoger un D.J que sea alegre y tenga comunicación constante con los invitados.

Presentación

Por fin! El momento más esperado de la noche!!!... La presentación oficial en sociedad por parte de tus padres. Tradicionalmente son cuatro los pasos a seguir aunque todo puedes crearlo como tu gustes. Escoge un fondo musical de acuerdo a la ocasión para resaltar más este momento y ponte de acuerdo con tu maestro de ceremonia para que todo salga a la perfección. Este es el momento mas emotivo para todos los que te quieren de verdad.

1. Tus padres darán la bienvenida a todos los presentes.
2. El maestro de ceremonia anunciará la entrada de tus padres para el tradicional cambio de zapatillas por parte de tu padres.
3. Después le toca a tu mamá cambiar la tiara por la corona con la cual serás la estrella de la noche.
4. Y por último, tu hermana la más pequeña te entregará tu última muñeca o juguete, simbolismo de una etapa que dejas atrás para comenzar una con más responsabilidades y deberes.

Vals y Brindis

La magia que encierran tus quince años se encuentra principalmente en el vals, y tus coreografías la culminación de tus sueños están aquí, en estas piezas musicales en las cuales lucirás como la más bella estrella del firmamento. No hay momento para errores.

- ❖ Tu padre tendrá el honor de bailar contigo tu primer vals o canción favorita.
- ❖ Seguidamente es la presentación de tu corte de honor.
- ❖ Y por último todos bailando los vales que minuciosamente escogiste para esta velada.
- ❖ Por último mostrar tus habilidades bailando el baile sorpresa.

BRINDIS

El maestro de ceremonias anunciará a todos tus invitados a ponerse de pie para brindar por tu felicidad y de todos los que te quieren.

Es un gesto que hagan contigo y tu corte de honor, tu puedes asignar a algún familiar o amigo para que dirija las palabras de este significativo brindis.

El Baile Sorpresa

Después de haber impresionado con tu vals, no puedes que dar mal con el baile sorpresa.

Te estarás quebrando la cabeza tratando de escoger algo diferente a tus amigas, trata de escoger algo que a tí realmente te guste.

Habla con tu coreógrafo y discute hasta el más mínimo detalle de lo que realmente deseas para que te salga con la mayor naturalidad posible.

Recuerda que el vestuario que uses tienes que ir acorde al tema que escogiste. Te presentamos algunos de los temas más famosos para que te des una clara idea que la imaginación es interminable.

- ❖ La bella y la bestia
- ❖ El fantasma de la ópera
- ❖ Aladin
- ❖ Tap
- ❖ Cumbia tropical
- ❖ Música country
- ❖ Jazz

No importa que ritmo o obra elijas siempre dá lo mejor de tí en ésta noche de gala para que cierres con broche de oro tu presentación.

FLORES



Las flores son la primera impresión de tu fiesta, están pueden ser basadas en algún significado o solamente por ser la flor de temporada donde puedas combinar las más frescas y las más bellas para impresionar a tus invitados. No solo por su color sino también por su aroma y textura.

Tienes que empezar con una descripción básica para formar todas las necesidades de tu evento y sobre todo no sobrepasar tu presupuesto.

Preferencias.....

Color.....

Flores de Temporada.....

Aromas.....

Flores favoritas.....

Bouquets favoritos.....

Notas.....

.....

.....

.....

Tu presupuesto.....

.....

Flores y Decoracion

FLORES PERSONALES

Existen distintas modas en ramos para chicas como tú, la tendencia va de acuerdo al vestido y sobre todo a tu personalidad elije primero que tipo de ramo y despues decide que tipo de tocado te quedará mejor.

- ✿ Ramo de mano
- ✿ Ramo de ofrecimiento
- ✿ Corsages de damas
- ✿ Boutonniers chambelanes
- ✿ extras
- ✿ Flores de la iglesia

DECORACIÓN DEL ALTAR

La decoración del altar principal es el elemento más importante dentro de la ceremonia religiosa, todas las miradas estarán puestas al centro . Para diseñarlo hay que ver las proporciones del tamaño de la iglesia o capilla, si es muy pequeña debe ser menor tamaño. Antes de hacer cualquier plan debes de hablar con los encargados para saber que realmente es lo que puedes llevar y cuales son sus restricciones. Si vas a decorar tus bancas trata de hacerlos con detalles alargados y no tan altos para que puedan lucir mejor usa al máximo tu creatividad respentando siempre las reglas de cada lugar.



IGLESIA

arreglos

Altar
Bancas
Pasillo
Principal
Arco principal
Reclinatorios

SALON DE RECEPCIÓN

Uno de los arreglos que captará más la atención de los invitados es el arreglo de entrada donde se pondrá tu fotografía. Debes de tomar en cuenta la altura del salón puedes usar algún florero grande o herrería y usar bastante follajes que le darán sensación de frescura a tu fiesta. Solo imagínate lo hermoso de éste arreglo y manos a la obra.

	Descripción	#	Costos
Centros de mesa		
Mesa principal		
Mesa libro de firmas		
Mesa del pastel		
Arreglos florales para pastel		
Extras		
		
		

Fotografía

Cuando finalice tu fiesta te gustará recordar los mejores momentos de ella y nada mejor que a través de la fotografía. Cubrir visualmente una fiesta de XV años ya no es un lujo como el pasado. Actualmente la tecnología digital hace maravillas en manos de un profesional.

Un fotógrafo profesional es aquel que puede captar cada momento espontáneo, las miradas, las risas, los nervios etc. Se le debe exigir viveza, dinamismo y sobre todo que las fotografías estén bien hechas. Para elegir un buen fotógrafo hay que visitar varios y mirar sus portafolios.

Habla con tus amigas que han celebrado sus XV y pídeles que te muestren sus trabajos ya terminados para que tengas más opciones de comparación.

El fotógrafo perfecto es aquel que las fotografías hablan por sí solas eso será lo más fundamental en tu búsqueda.

Ten presente tu presupuesto que tienes para éste fin y procura no salirte de él. Antes de contratarlo ten en cuentas todas las restricciones que que puedan ponerte en la iglesia y salón en cuánto a fotografía para que puedas discutir las con el fotógrafo que selecciones antes de firmar cualquier contrato.

Cada vez que te entrevistes con los fotógrafos. Pon atención especial a sus muestras de fotografías, sus colores, su imagen. realmente captura ese sentimiento que tus quieres mostrar en tus fotos, recuerda que al final de la fotografía permanece para siempre.

“Un buen fotógrafo es tan bueno como su último trabajo”

Preguntas para el fotógrafo

Importante:

¿Me puede mostrar el último trabajo que hizo?

Me puede dar información de la última persona a la que le hizo trabajo?

Si no accede a mostrarlo es por qué duda de su calidad. (Si aún no está preparado para mostrar el último, puede sugerir el anterior a éste). Estas dos preguntas anteriores son claves para saber si realmente tiene una trayectoria estable en su trabajo.

Tiene paquetes especiales para quinceañera?

Cuántas fotografías incluye el paquete?

Que tamaños?

Que estilo tiene de fotografías?

Se requiere una sesión antes del evento?

Puedo sugerir las fotografías que yo quiero o ustedes tienen un formato en caso de quinceañeras?

Será usted quien tome mis fotografías?

Puedo conservar mis originales?

Hay algún descuento en caso que desee ordenar fotos extras?

Tiene álbum digital?

Cual es el costo total del paquete?

Hay alguna póliza en caso de cancelar el paquete?

Cuánto es el depósito para formalizar contrato?

En cuanto tiempo se tiene que pagar el paquete?

EL MEJOR FOTOGRAFO



Te presentamos esta guía para que escojas al mejor.

Día de la cita.....	Hora.....
Fotógrafo.....	
Dirección.....	
Teléfono.....	
e-mail.....	web site.....
Descripción del Paquete.....	
Pago Total.....	
Depósito Inicial.....	
Comentarios.....	
.....	
Día de la cita.....	Hora.....
Fotógrafo.....	
Dirección.....	
Telefono.....	
e-mail.....	web site.....
Descripción del Paquete.....	
Pago Total.....	
Depósito Inicial.....	
Comentarios.....	
.....	
Día de la cita.....	Hora.....
Fotógrafo.....	
Dirección.....	
Teléfono.....	
e-mail.....	web site.....
Descripción del Paquete.....	
Pago Total.....	
Depósito Inicial.....	
Comentarios.....	
.....	
.....	

El video

En nuestra vida, a todos nos llega la maravillosa oportunidad de compartir con nuestros seres queridos la alegría de celebrar un momento muy especial. Ocasiones únicas como lo es tu fiesta de XV años.

Es por eso que el video es parte esencial de tu fiesta. Es el recuerdo más grande que queda de tu noches de sueños.

Por lo menos visita a cuatro para que puedas ver claramente la diferencia entre ellos.

Cuando te entrevistes con los videógrafos, pídeles que te muestren sus trabajos mas recientes. Pon mayor atención a la grabación dentro de la iglesia y salón para que percibas la calidad de imagen, colores y sonido. Pide que te muestre algún video reciente para que puedas valorar al 100% su trabajo.

Comienza con la comparación.

Una vez que hayas desidido quien sera tu videógrafo, asegúrate que tu contrato tenga los siguiente detalles:

- ❁ Fecha de contrato.
- ❁ Precio garantizado por escrito en caso de DVS extras
- ❁ Horas y lugares en que tomará tu video.
- ❁ Pagos inicial y final son muy importantes.
- ❁ Costos extras que no están incluídos en tu paquete.
- ❁ Póliza de cancelación.
- ❁ Firma

Preguntas para el videógrafo

Importante: ¿Me puede mostrar el último trabajo que hizo?

Me puede dar información de la última persona a la que le hizo trabajo?

Si no accede a mostrarlo es porque duda de su calidad. Salga de ahí y busque otro. (Si aún no está preparado para mostrar el último, puede sugerir el anterior a éste). Estas dos preguntas anteriores son claves para saber si realmente tiene una trayectoria estable en su trabajo.

Tiene paquetes especiales para quinceañera?

Será usted quien filme mi video?

Solo usted filma o tiene un asistente?

Conoce bien la ciudad?

Cuantos discos se entregan?

Cual es el tiempo de entrega?

Cuanto cuestan las copias adicionales?

Que tipo de edición tienen?

Puedo incluir fotografías estáticas en el video?

Cuanto es la duración del video?

Cuantas locaciones incluye?

Tiene un micrófono inalámbrico para captar la misa y mis oraciones?

Puede coordinarse con mi fotógrafo para realizar sus tomas?

Se requiere hacer un video antes del día del evento?

Puedo conservar las cintas originales?

Cuantas cámaras utiliza para la grabación?

Tiene equipo de respaldo en caso de que la cámara primaria llegara a fallar?

Cuanto tiempo estará en la recepción?

Usa un tripié para estabilizar la imagen?

Al entregar el trabajo, se pueden realizar cambios si se requieren?

Hay alguna póliza en caso de cancelar el paquete?

Cuanto es el depósito para formalizar contrato?

En cuanto tiempo se tiene que pagar el paquete?

EL MEJOR VIDEOGRABADOR



Te presentamos esta guía para que escojas al mejor.

Día de la cita Hora

Videografo

Dirección

Telefono

e-mail web site

Descripción del Paquete

Pago Total

Depósito Inicial

Comentarios

Día de la cita Hora

Videografo

Dirección

Telefono

e-mail web site

Descripción del Paquete

Pago Total

Depósito Inicial

Comentarios

Día de la cita Hora

Videografo

Dirección

Telefono

e-mail web site

Descripción del Paquete

Pago Total

Depósito Inicial

Comentarios

Vestido de XV

Uno de los momentos más agradables de tu organización es buscar tu vestido de quinceañera, es algo que lo soñado cantidad de veces. Tómate todo el tiempo suficiente y asegúrate de hacer una cita antes para que te atiendan como te mereces, nunca llegues de improvisado, siempre lleva unas zapatillas altas para que puedas probarte los vestidos y por bello que éste sea se conciente y no te salgas del presupuesto. Antes que definas color y estilo consulta a tu iglesia si hay algún código de vestimenta. No sea que escojas un modelo muy escotado y te llamen la atención.

Recuerda que a tu edad tienes la libertad de inventar y jugar con tonos como el rosa, el azul turquesa, lila, naranja y el verde encendido; puedes elegir diferentes telas. Los tules, las organzas, encajes, en fin, todo lo que tengas a tu alcance para dar brillo y matizar tu vestido.

- ❁ Visita la mayor parte de las tiendas de diseño.
- ❁ Asiste a todas las exposiciones de 15 de tu ciudad.
- ❁ Revisa la mayor cantidad que tengas de revistas.
- ❁ Puebate varios estilos antes de elegir.
- ❁ Cuales son los tipos de tela de acuerdo a la temporada.
- ❁ Son vestidos de catalogo o hay diseñador en el negocio.?
- ❁ Puedes combinar diseños?
- ❁ Hay paquetes disponibles de quinceañeras?
- ❁ Hay costos extras por alteraciones?
- ❁ Cuanto tiempo es necesario ordenar el vestido?
- ❁ Cuantas pruebas tendrás?

OPCIONES DE TIENDAS



Compara por lo menos en cuatro tiendas. Tómate el tiempo necesario ya que no habrá momento para errores .

Primera Opción

Nombre de la tienda.....

Encargada.....

Telefono.....

Dirección.....

e-mail.....

web.site.....

Comentarios.....

Segunda Opción

Nombre de la tienda.....

Encargada.....

Telefono.....

Dirección.....

e-mail.....

web.site.....

Comentarios.....

Tercera Opción

Nombre de la tienda.....

Encargada.....

Telefono.....

Dirección.....

e-mail.....

web.site.....

Comentarios.....

Cuarta Opción

Nombre de la tienda.....

Encargada.....

Telefono.....

Dirección.....

e-mail.....

web.site.....

Comentarios.....

OPCIONES DE VESTIDOS



Usa esta gráfica para que compares tu vestido al máximo.

	Tienda #1	Tienda #2	Tienda#3
.....
Diseño			
.....
Color			
.....
Tipo de tela			
.....
Encajes			
.....
Adornos			
.....
Tipo de cuello			
.....
Tipo de mangas			
.....
Linea de vestido			
.....
Cargo por alteraciones			
.....
Me faciné éste vestido			
.....
No me gusto			
.....
Notas			
.....
.....
.....

MI VESTIDO DE XV



Talla.....	Cintura.....
Busto.....	Cadera.....
Alteraciones.....	
.....	

Primer Prueba

... Fecha..... Hora.....

Segunda Prueba

... Fecha..... Hora.....

Prueba Final

... Fecha..... Hora.....

Recojer mi vestido

... Fecha..... Hora.....

Una vez que te entregaron tu vestido, cuídalo al máximo. En su bolsa ponlo en la parte más alta de tu closet; puedes usar plástico de burbujas, para rellenar las mangas y que se mantenga en perfectas condiciones para el día de tu gran fiesta.

Vestido de las damas

Cuidadosamente habla con cada una de tus amigas y sus padres para saber cual es su presupuesto promedio que tienen para elegir el vestido de tus damas. Después que ya tienes un presupuesto promedio, reúnete con todas en grupo y aunque es tu fiesta es muy importante que entre todas tomen la decisión de el color, estilo y modelo. Para que todas se sientan al igual que tu, de felices de participar en tu fiesta. Recuerda siempre comparar precios para mantenerte en el presupuesto de ellas, cuando visiten estas tiendas permíteles a tus amigas hacer las siguientes preguntas:

Tienen algún paquete especial para damas?

Hay algún descuento especial por comprar más vestidos de la misma línea y color?

Será diseñado aquí o es por medio de catálogo?

Cuanto tiempo toman para fabricar los vestidos?

Cuantas pruebas tendremos ?

Cual es el costo?

Cuanto es el depósito inicial y final?

VESTIDOS DE LAS DAMAS



Tienda 1

Tienda 2

Vestido

color

Estilo

Decoraciones

Línea de vestido

Alteraciones

Tipo de cuello

No nos gusta este vestido

Nos gusta éste vestido

Diseño de catálogo

Diseñador en tienda

Tiempo para entregarlo

Deposito inicial

Deposito final

Costo total

Tienda 3

Tienda 4

Vestido

Color

Estilo

Decoraciones

Línea de vestido

Alteraciones

Tipo de cuello

No nos gusta este vestido

Nos gusta este vestido

Diseño de catálogo

Diseñador en tienda

Tiempo para entregarlo

Depósito inicial

Depósito final

Costo total

Tuxedos de Chambelanes

Habla con tus chambelanes para estimar el presupuesto que tienen para acompañarte y que te den sus ideas de lo que ellos piensan en cuanto a tu fiesta. Hazlos sentir cual importante es su participación dentro de tu evento.

Una vez que decidieron el estilo, cotizen precios de renta en varios lugares, te sorprenderá la diferencia en precios por los mismos trajes.

Algunos de los estilos mas populares hoy en día son :

- ❖ **Marineros** (Trajes muy vistosos y elegantes por su botonadura y estilo, junto con sus accesorios como sombrero marino y espadas hacen una combinación muy elegante y especial para tu fiesta).
- ❖ **Cadetes** (si quieres algo formal y organizado esta es una buena opción)
- ❖ **Tuxedo formal** (Normalmente en negro y combinable con un chaleco, moño o corbata de color combinables al tema de tu fiesta).
- ❖ **Pingüino** (En los colores blancos y negros los más tradicionales).
- ❖ **Pachucos** (Si te quieres transportar décadas atrás, éste estilo es todavía muy popular en quinceañeras.
- ❖ **Country** (Ultimamente sigue en auge la vestimenta de éste género de música en las quinceañeras, si éste es tu caso será muy difícil que encuentres de renta este tipo de trajes, normalmente quien desee acompañarte tendrá que comprar absolutamente todo.

TUXEDOS DE CHAMBELANES



El elegir el atuendo de tus chambelanes sera mucho mas fácil de que el de tus damas de cualquier manera tienes que estar al pendiente para que todo esté a tiempo para tu evento. Aquí te presentamos una gráfica para que lo hagas más fácil puedes sacar una copia y dárselo a cada uno de tus chambelanes.

Nombre.....Tel.....

Dirección.....

Talla de saco.....Talla de camisa.....

Talla de pantalón.....Número de zapato.....

Nombre de la tienda.....

Dirección.....

Encargado.....Prueba inicial.....

Accesorios extras.....Prueba final.....

Fecha de entrega.....

Depósito inicial.....

Costo \$.....

Accesorios

Los accesorios son una parte fundamental de tu imagen, trata de escoger los que más te fascinen sin sobrecargar colores. Hoy en día tienes a tus manos infinidad de opciones en todo tipo de materiales y diseños entre los más comunes encontramos: Perlas, Cuarzos, Oro Amarillo, Oro blanco, Plata, Plata italiana, Oro 3 colores, Cristales, Pedrería en todos los colores, Crystal Swarovski...

Imagínate todo ésto a tu disposición para que realzes tu belleza y robes la atención de todos tus invitados.

ACCESORIOS QUE OCUPARAS EL DIA DE TU FIESTA

❖ **Tocado:** escoge algo que vaya de acuerdo a tu peinado.

❖ **Ramo:** Junto con el tocado son las dos piezas más importante para realzar tu vestido. Antes de elegirlos considera lo siguiente:

1. Tu estatura y cuerpo
2. Tonos de piel, ojos y pelo
3. Color y estilo del vestido

❖ **Gargantilla**

❖ **Aretes**

❖ **Esclava**

❖ **Anillo:** En la actualidad existen muy bellos anillos para quinceañeras los puedes ordenar en el metal de tu preferencia, incrustarle la piedra que te identifica y sobre todo grabarle tu nombre o la fecha de tu cumpleaños.

PADRINOS ACCESORIOS



Para adquirir todos estos accesorios puedes incluir a tu padrinos de igual manera ya que son cosas pequeñas y no tan costosas.

ACCESORIOS	PADRINOS
RAMO.....	
TOCADO.....	
ARETES.....	
GARGANTILLA.....	
ESCLAVA.....	
ANILLO.....	
EXTRA.....	

El peinado

La elegancia solo se logra solo con el vestido, joyas costosas o tu bella sonrisa. Esta se logra con estilo y esto se obtiene a través de tu peinado. Ponte en manos de un estilista experto que podrá sacar todos los atributos físicos de tu rostro los cuales muchas veces ni tu conoces.

Primero que nada define que tipo de rostro tienes:

- ❖ **Rostro Redondo**
- ❖ **Rostro cuadrado**
- ❖ **Rostro fino y pequeño**
- ❖ **Rostro ovalado**

Trata de no hacer ningún cambio drástico en tu cabello antes de tu fiesta, para que puedas lucir lo mas natural y bella posible.

Habla con tu estilista personal y llévala tus accesorios para que el pueda recomendarte algún tipo de peinado y lo mas importante que te hagas varias pruebas con tu tocado para saber cual es el peinado que mejor te va .

Toma fotografías de tus pruebas de peinado para que los compares con calma en casa, una vez que decidas habla con el para apartar tu cita; hazlo mínimo 2 meses antes ya que normalmente todos los salones se encuentran sumamente ocupados durante los fines de semana.

Los tipos de peinado mas común entre las quinceañeras son:

- ❖ **Natural** (Sencillo y suave con apariencia juvenil y dulce)
- ❖ **Chic** (Un peinado no muy estructurado)
- ❖ **Romántica** (Los rizos soñadores y ondas)

El Maquillaje

Para que luzcas espectacular con tu maquillaje es muy importante que realices por lo menos dos pruebas antes de tu evento y lo mas importante Que cuides muy bien tu alimentación para que mantengas una piel hidratada y bella.

Muéstrele al maquillista tus accesorios para que pueda realzar tu belleza al máximo.

Puedes hablar con tus damas para formular un paquete completo de maquillaje para todas ustedes y tal vez puedan ahorrar un poco de dinero.

Preguntas usuales para el maquillista:

Tiene algún paquete especial para quinceañera?

Tiene experiencia maquillando quinceañeras?

Ofrece pruebas previas al evento?

Donde maquilla el día del evento en su estética o en mi casa?

Cuanto tiempo tarda normalmente para maquillar?

Tiene fotografías de maquillaje recientes?

Cuanto es su costo si nos acompaña durante el evento para retoques?

Hay algún descuento si es un grupo numeroso?

PEINADO Y MAQUILLAJE



Usa esta hoja para ti y tus amigas para que mantengas a la orden del día tus citas importantes.

Nombre de la estética.....
Dirección.....
Teléfono.....
e-mail.....
Estilista.....
Cita pruebas fecha.....
Estilo del peinado.....
Peinado de damas.....
Cita día del evento.....
Hora.....
Anticipo..... Costo. \$.....

Nombre del maquillista.....
Dirección.....
Teléfono.....
e-mail.....
Fecha pruebas previas.....
Fecha del evento.....
Hora.....
Anticipo.....
Extras..... Costo. \$.....


Zapatos

El último de tus complementos son los zapatos, procura que sean bellos pero los más importantes que sean exageradamente cómodos. Mantén siempre a la mano un par de zapatos de tu uso diario para que puedas estar confortable en tus sesiones de fotografía .

Un día antes puedes ir a que e hagan un pedicure y procura caminar con las zapatillas

Que usarás en tu fiesta durante todo el día para que te sientas completamente segura a la hora de bailar tu vals .

Cuando escojas tus zapatillas lleva alguno de tus accesorios y un pedazo de tela para que puedas escoger perfectamente el mismo tono de color de tu vestido . O puedes tener la opción de forrarlas con la misma tela de tu vestido.



Transportacion

Existen una gran variedad de autos para todos los gustos y presupuestos entre los mas comunes encontramos:

- ❁ Carros antiguos
- ❁ Modernos
- ❁ Clásicos
- ❁ Carretas
- ❁ Limusinas (diferentes colores)
- ❁ Hummers etc.
- ❁ Party bus

Procura escoger el transporte de acuerdo al tipo de tu evento, puedes inclusive escogerlo del color de tu tema central .

Al contratar estos servicios empieza por buscar una empresa especializada en ello para que no tengas contratiempos ni problemas, recuerda que tienes que estar a tiempo en cada fase de tu evento y ellos son expertos en este giro.

Cuando te entreviste con tus proveedores usa esta lista de preguntas para que determines cual es el que más te conviene.

- Que tipo de transportación tiene?
- Que capacidad tiene la limusine mas grande?
- Tienes algun paquete especial para quinceañera?
- Tiene un numero mínimo de horas en el contrato?
- Cuántas horas incluye el servicio?
- Cuanto es el costo por horas adicionales?
- Incluye bebidas refrescante en el servicio?
- Que deposito se necesita para apartar la fecha ?
- Cuanto es el costo total?
- Que tipo de aseguranza tiene en cuanto a accidentes y daños?
- El chofer tiene una vestimenta formal or tuxedo?

Una vez que tengas el contrato fíjate hasta el más mínimo detalle para evitar futuras sorpresas y costos extras. Toma tus propias notas para que tu también respetes al máximo el tiempo ya que es muy valioso en ese día.

TRANSPORTACION



Opción 1

Nombre de la Empresa

Encargado

Teléfono

E-mail Fax

Dirección Web site

Notas

Opción 2

Nombre de la Empresa

Encargado

Teléfono

E-mail Fax

Dirección Web site

Notas

Opción 3

Nombre de la Empresa

Encargado

Teléfono

E-mail Fax

Dirección Web site

Notas

Horas de Servicio Num. de pasajeras

Tipo de vehículo

Lugar para recoger Hora

Fecha

Costo Depósito Inicial

Fecha pago final

Extras

Música

Llegó lo más divertido escoger la música, recuerda que aunque es tu fiesta tendrás que escoger algo neutral para que todo invitado se divierta a lo máximo. Preguntas básicas que tendrás que formular al salón de fiestas antes de contratar tu música.

Preguntas al salón acerca de la música

Tienen alguna restricción en cuanto a grandes bandas o amplificadores de sonido?

Tienen suficientes contactos eléctricos para que no se interrumpa la música?

Con cuanto tiempo de anticipación pueden venir a instalar el sonido?

Preguntas para el DJ

Tiene alguna muestra de audio o video?

Pudiéramos escucharlo en vivo en algún evento?

Pudiera darnos una lista de la música mas frecuente que toca?

Cuales son sus necesidades de espacio dentro del salón?

Que tipo de luces y efectos especiales tiene?

Puede tocar nuestros discos?

Cuanto cobra por hora?

Cuanto es el costo por horas adicionales?

Cuanto es el depósito para hacer el contrato?

GRUPO MUSICAL



Una vez contestadas las preguntas, puedes darte la tarea de contratar al mejor grupo musical o D.J.

Pregúntales a quinceañeras anteriores acerca de su experiencia con la música usa esta grafica para comparar por lo menos cuatro grupos musicales y pregúntales si tienes algún video reciente.

Música 1

Nombre..... Contacto.....
Teléfono..... Fax.....
E-mail..... website.....
Dirección.....
Referencias.....
Notas.....

Música 2

Nombre..... Contacto.....
Teléfono..... Fax.....
E-mail..... website.....
Dirección.....
Referencias.....
Notas.....

Música 3

Nombre..... Contacto.....
Teléfono..... Fax.....
E-mail..... website.....
Dirección.....
Referencias.....
Notas.....

Música 4

Nombre..... Contacto.....
Teléfono..... Fax.....
E-mail..... Website.....
Dirección.....
Referencias.....
Notas.....

Coreografía

Es muy importante poner atención a todos los detalles de tu fiesta ya que tu noche tiene que ser espectacular e inolvidable y uno de los puntos mas importantes es la elección de tu coreógrafo que te ayudara a montar todos tus bailes

Empezando con el vals. Que sera el momento mas esperado de tu celebración por ti y tus invitados.

Cuando te reúnas con el, dile todas tus expectativas . Explícale cual es el ritmo que mas te gusta y se te da para bailar. Al mismo tiempo escucha también sus opciones .

Normalmente ellos te sugieren los ritmos mas novedosos, aunque tienes que estar consiente de tus aptitudes para el baile. Así como el de tus damas y chambelanes.

Conversa con tus amigas que ya celebraron sus XV para saber que experiencia tuvieron con sus coreografías pídeles que te cuenten todo lo bueno y lo malo de sus ensayos.

Pregúntate a ti misma

Realmente cuantas chambelanes necesito?

Cuantas damas?

Cuantos vals quiero bailar?

Que tema me agrada mas para el baile sorpresa?

Participará toda mi corte de honor en este baile?

Preguntas para el Coreógrafo

Preguntas más comunes para el coreógrafo son las siguientes:

1. Tiene experiencia montando vals para quinceañera?
2. Que tipo de vals ofreces?
3. Cuantas clases incluyen ?
4. Que duración tiene cada clase?
5. Cuanto tiempo de anticipación empieza los ensayos?
6. Cuantos vals incluye?
7. Hay algún costo extra por el baile sorpresa?
8. Conoce usted el salón de mi elección?
9. Tiene algún video reciente de quinceañera ?
10. Tiene local para los ensayos , o las clases son a domicilio?
11. Cuanto es el costo total de los ensayos?
12. Si se necesitan ensayos extras cuanto es el costo?
13. Estará personalmente coordinando el vals el día del evento?
14. Si por alguna razón no pudiera usted asistir el día del evento tiene algún remplazo que conozco perfectamente las coreografías que usted enseña.?

CONTACTOS PRINCIPALES



Felicidades acabas de comparar y elegir lo mejor para tu fiesta de XV años. Te presentamos esta guía única para que mantengas siempre a la mano a todos los proveedores de servicios que harán de tu celebración un éxito.

Iglesia.....	Dirección.....
Encargado.....	Teléfono.....
Salón de Eventos.....	Dirección.....
Encargado.....	Teléfono.....
Vestido (tienda).....	Dirección.....
Encargado.....	Teléfono.....
Fotografía.....	Dirección.....
Encargado.....	Teléfono.....
Videógrafo.....	Dirección.....
Encargado.....	Teléfono.....
Música.....	Dirección.....
Encargado.....	Teléfono.....
Vals.....	Dirección.....
Encargado.....	Teléfono.....
Florería.....	Dirección.....
Encargado.....	Teléfono.....
Salón de Belleza.....	Dirección.....
Encargado.....	Teléfono.....
Limousine.....	Dirección.....
Encargado.....	Teléfono.....
Invitaciones.....	Dirección.....
Encargado.....	Teléfono.....
Servicio de Banquetes.....	Dirección.....
Encargado.....	Teléfono.....

Notas Extras.....
.....

15 Tips para tu Fiesta Perfecta

1. Presupuesto

Mantenlo siempre al margen junto con las lista de invitados.

2. Tus invitados

Da prioridad a los que te quieren de corazón y sé muy selectiva en tu lista lo que menos quieres son problemas ese día.

3. Tu vestido

Escoge tu color favorito pero fíjate que ese color se vea bien en ti. Escucha consejos de los profesionales, ten en consideración la estación de año de tu celebración.

4. Maquillaje y peinado

Sé muy selectiva al escoger a éstos profesionales ya que tu imagen resaltara al máximo ese día.

5. Accesorios

Usa únicamente lo necesario, algo elegante y simple.

6. Damas y Chambelanes

Escoge a quien desea realmente participar contigo y no lo hagas solo por llenar un lugar más. Pon tus reglas antes de escogerlos.

7. Vals

Procura hacer algo diferente a lo que todo mundo esta acostumbrado a ver en cada quinceañera. Usa tu creatividad al máximo.

8. Iglesia

Escoge algo pequeño para que tu ceremonia religiosa tenga mas lucidez.

9. Salón de eventos

Elige el mejor, por su tamaño, calidad, precio, y servicio.

15 Tips para tu Fiesta Perfecta

10. Pastel

Ponte de acuerdo con tu pastelería y diseña tu propio pastel, puedes reemplazar lo clásico con velas o flores naturales.

11. Comida

Trata de combinar tus platillos con dos tipos de carnes para que tus invitados tengan opciones al igual que las ensaladas y todos salgan felices de tu Fiesta.

12. Arreglos florales

Pídeles a tu florería que te ayude a diseñar tus arreglos usando todas las tonalidades en el color que elijas.

13. Música

Asegúrate que el grupo musical que contrates tenga música versátil, así todos los presentes disfrutarán tu evento tanto como tú.

14. Invitados

Sé cordial y agradable. Una vez que tus mesas estén llenas toma media hora de tu tiempo y ve una a una a darles las gracias por estar contigo.

15. Tú

La estrella principal disfruta tu fiesta al máximo.

Después de la Fiesta

Has terminado la fiesta más esperada de tu vida. En estos momentos estarás recordando las emociones y abriendo todos tus regalos y para continuar con esa imagen donde demostraste a todos tu talento y madurez de señorita te recomendamos lo siguiente:

- ❖ Regresa todo lo que rentaste para que no tengas cargos extras.
- ❖ Manda a limpiar tu vestido lo más pronto posible para que no se impregnen olores o manchas .
- ❖ Una ves limpio, consérvalo en una bolsa sellada y cuélgalo en lo más alto de tu closet. Con la misma pasión del día que lo recogiste.
- ❖ Guarda todos tus accesorios en una caja hermética.
- ❖ Si usaste un ramo natural, puedes mandarlo a secar profesionalmente y lo puedes usar como decoración en la sala de tu casa.
- ❖ Agradece a toda tu corte de honor y a sus padres por su colaboración.
- ❖ Toma el tiempo necesario para agradecer a padrinos e invitados el haberte apoyado en un momento tan especial en tu vida, puedes hacerlo enviándoles una tarjeta de agradecimiento o hablarles por teléfono..

Notes:

A vertical rectangular page with a light pink background. The page is framed by a dark pink scalloped border. At the top center, the word "Notes:" is written in a dark pink, cursive font. Below the header, the page is filled with horizontal dark pink lines, creating a series of rows for writing. There are 18 lines in total, including the line immediately below the header.

